


**CORPORACION ACADEMIA DE YOGA SATYANANDA**  
**ESTADO DE SITUACIÓN FINANCIERA AL 31 DE DICIEMBRE DE 2024 Y 2023**  
**(Cifras expresadas en pesos colombianos)**

	<u>Notas</u>	<u>2024</u>	<u>2023</u>	<u>VARIACION</u>
<b>ACTIVOS</b>				
<b>Activos corrientes</b>				
Efectivo y equivalentes de efectivo	3	17.694.474	32.794.739	(15.100.265)
Instrumentos Financieros	4	2.006.189.353	1.819.107.590	187.081.764
Otras Cuentas por cobrar	5	1.637.841	13.421.514	(11.783.673)
Inventarios	6	100.063.897	92.877.627	7.186.270
<b>Total activos corrientes</b>		<b>2.125.585.566</b>	<b>1.958.201.470</b>	<b>167.384.096</b>
<b>Activos no corrientes</b>				
Propiedades, planta y equipo	7	1.504.963.078	1.564.338.117	(59.375.039)
Activos intangibles	8	20.515	266.767	(246.252)
Diferidos	9	3.022.744	2.856.557	166.187
<b>Total activos no corrientes</b>		<b>1.508.006.337</b>	<b>1.567.461.441</b>	<b>(59.455.105)</b>
<b>Total activos</b>		<b>3.633.591.902</b>	<b>3.525.662.911</b>	<b>107.928.991</b>
<b>PASIVOS Y ACTIVO NETO</b>				
<b>Pasivos corrientes</b>				
Obligaciones financieras	10	48.779	287.843	(239.064)
Cuentas por pagar	11	2.944.962	3.108.990	(164.028)
Impuestos corrientes por pagar	12	36.889.000	10.629.000	26.260.000
Beneficios de empleados	13	8.403.381	5.177.395	3.225.986
Anticipos y avances recibidos	14	46.369.700	106.911.401	(60.541.701)
<b>Total pasivos corrientes</b>		<b>94.655.822</b>	<b>126.114.629</b>	<b>(31.458.807)</b>
<b>Pasivos no corrientes</b>				
Impuestos Diferidos	15	105.792.067	105.792.067	-
<b>Total pasivos corrientes</b>		<b>105.792.067</b>	<b>105.792.067</b>	<b>-</b>
<b>Total pasivos</b>		<b>200.447.889</b>	<b>231.906.696</b>	<b>(31.458.807)</b>
<b>ACTIVO NETO</b>				
Fondo social	16	1.000.000	1.000.000	-
Superavit de capital	17	1.439.652.615	1.439.652.615	-
Reservas	18	58.542.456	58.542.456	-
Excedentes acumulados por adopción NIIF Pymes	19	941.788.577	941.788.577	-
Excedentes acumulados	20	852.772.568	554.193.230	298.579.338
Excedentes del ejercicio	21	139.387.798	298.579.338	(159.191.540)
<b>TOTAL ACTIVO NETO</b>		<b>3.433.144.014</b>	<b>3.293.756.216</b>	<b>139.387.798</b>
<b>Total pasivos y activo neto</b>		<b>3.633.591.902</b>	<b>3.525.662.911</b>	<b>107.928.991</b>

  
**IGNACIO EDUARDO COPETE SALDARRIAGA**  
Representante Legal

  
**IRIS YOMARA CAICEDO JIMENEZ**  
Contadora T.P. 214714-T

  
**LUZ ADRIANA PARRA CASTRO**  
Revisor Fiscal T.P.N 144325-T

**CORPORACION ACADEMIA DE YOGA SATYANANDA**  
**ESTADO DEL RESULTADO INTEGRAL**  
**PARA LOS AÑOS TERMINADOS EL 31 DE DICIEMBRE DE 2024 Y 2023**  
**(Cifras expresadas en pesos colombianos)**

	<u>Notas</u>	<u>2024</u>	<u>2023</u>	<u>Variación</u>
Ingresos de actividades ordinarias	22	526.757.947	620.884.357	(94.126.410)
Devoluciones y Descuentos en Ventas	22	(7.553.059)	(33.275.678)	25.722.619
Costo de ventas	23	(221.891.066)	(261.178.845)	39.287.779
<b>Ganancia bruta</b>		<b>297.313.822</b>	<b>326.429.835</b>	<b>(29.116.012)</b>
Otros ingresos	25	223.488.631	310.584.574	(87.095.943)
Gastos de administración	24	(316.725.969)	(312.622.708)	(4.103.261)
Gastos de ventas	24	(4.270.116)	(2.890.870)	(1.379.246)
Gastos no operacionales	25	(13.655.570)	(17.082.493)	3.426.923
<b>Ganancia antes de impuesto a la renta</b>		<b>186.150.798</b>	<b>304.418.338</b>	<b>(118.267.540)</b>
Gasto por impuesto a la renta	26	(46.763.000)	(5.839.000)	(40.924.000)
<b>Ganancia del período</b>		<b>139.387.798</b>	<b>298.579.338</b>	<b>(159.191.540)</b>



**IGNACIO EDUARDO COPETE SALDARRIAGA**  
Representante Legal



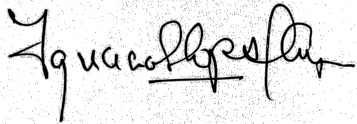
**IRIS YOMARA CAICEDO JIMENEZ**  
Contadora T.P. 214714-T



**LUZ ADRIANA PARRA CASTRO**  
Revisor Fiscal T.P.N 144325-T

**CORPORACION ACADEMIA DE YOGA SATYANANDA**  
**ESTADO DE CAMBIOS EN EL PATRIMONIO POR LOS AÑOS**  
**TERMINADOS EL 31 DE DICIEMBRE DE 2024 Y 2023**  
**(Cifras expresadas en pesos colombianos)**

	<u>Fondo Social</u>	<u>Superavit de capital</u>	<u>Reservas</u>	<u>Ganancias acumuladas adopción NIIF</u>	<u>Ganancias acumuladas</u>	<u>Total</u>
Saldo al 31 de diciembre de 2022	1.000.000	1.439.652.615	58.542.456	941.788.577	554.193.230	2.995.176.878
Aportes de los Asociados						-
Ganancia del período					298.579.338	298.579.338
Donaciones						-
Dividendos decretados						0
<b>Saldo al 31 de diciembre de 2023</b>	<b>1.000.000</b>	<b>1.439.652.615</b>	<b>58.542.456</b>	<b>941.788.577</b>	<b>852.772.568</b>	<b>3.293.756.216</b>
Aportes Asociados						-
Ganancia del período					139.387.798	139.387.798
Donaciones						-
<b>Saldo al 31 de diciembre de 2024</b>	<b>1.000.000</b>	<b>1.439.652.615</b>	<b>58.542.456</b>	<b>941.788.577</b>	<b>992.160.366</b>	<b>3.433.144.014</b>



**IGNACIO EDUARDO COPETE SALDARRIAGA**  
Representante Legal




**IRIS YOMARA CAICEDO JIMENEZ**  
Contadora T.P. 214714-T




**LUZ ADRIANA PARRA CASTRO**  
Revisor Fiscal T.P.N 144325-T

**CORPORACION ACADEMIA DE YOGA SATYANANDA**  
**ESTADO DE FLUJOS DE EFECTIVO PARA LOS AÑOS**  
**TERMINADOS EL 31 DE DICIEMBRE DE 2024 Y 2023**  
**(Cifras expresadas en pesos colombianos)**

	<u>Notas</u>	<u>2024</u>	<u>2023</u>
<b>FLUJO DE EFECTIVO POR ACTIVIDADES DE OPERACIÓN</b>			
<b>Ganancia del período</b>		139.387.798	298.579.338
<b>Ajustes por ingresos y gastos que no requirieron uso de efectivo:</b>			
Depreciación de propiedades, planta y equipo		63.388.979	63.388.979
Amortización de diferidos		4.493.464	4.493.464
<b>Cambios en partidas Operacionales</b>			
Aumento o disminucion en:			
Instrumentos financieros y otras cuentas por cobrar		11.783.673	(7.242.297)
Inventarios		(7.186.270)	(10.331.624)
Pagos anticipados		(4.536.525)	(4.284.833)
Intangibles		123.126	-
Obligaciones Financieras		(239.064)	137.863
Proveedores		-	-
Cuentas por pagar		(164.028)	789.928
Impuestos corrientes por pagar		26.260.000	4.735.000
Beneficios a Empleados		3.225.986	(1.667.789)
Anticipos y avances recibidos		(60.541.701)	(35.128.791)
Otras cuentas por pagar		-	-
<b>Efectivo neto generado por actividades de operación</b>		<b>175.995.438</b>	<b>313.469.237</b>
<b>Flujos de efectivo por actividades de inversión:</b>			
Aumento de propiedades, planta y equipo		(4.013.939)	(249.900)
Aumento Inversiones		(187.081.764)	(421.694.773)
<b>Efectivo neto utilizado en actividades de inversión</b>		<b>(191.095.703)</b>	<b>(421.944.673)</b>
<b>Flujos de efectivo por actividades de financiación:</b>			
Superavit de Capital (Donaciones)		-	-
<b>Efectivo neto utilizado en actividades de financiación</b>		<b>-</b>	<b>-</b>
<b>Aumento neto en el efectivo y equivalentes al efectivo</b>		<b>(15.100.265)</b>	<b>(108.475.436)</b>
Efectivo y equivalentes al efectivo al comienzo del período		32.794.739	141.270.175
<b>Efectivo y equivalentes al efectivo al final del período</b>	<b>3</b>	<b>17.694.474</b>	<b>32.794.739</b>

  
**IGNACIO/EDUARDO COPETE SALDARRIAGA**  
Representante Legal

  
**IRIS YOMARA CAICEDO JIMENEZ**  
Contadora T.P. 214714-T

  
**LUZ ADRIANA PARRA CASTRO**  
Revisor Fiscal T.P.N 144325-T

## **ANALISIS FINANCIERO**

### **INDICADORES O RAZONES FINANCIERAS**

#### **1. CAPITAL DE TRABAJO**

Capital de trabajo = Activo Corriente - Pasivo Corriente

Capital de trabajo = 2.125.585.566 - 94.655.822

Capital de trabajo = \$2.030.929.744

#### **2. RAZON CIRCULANTE O INDICE DE LIQUIDEZ**

Indice de liquidez = Activo Corriente / Pasivo Corriente

Indice de liquidez = 2.125.585.566 / 94.655.822

Indice de liquidez = 22,45594124

En el 2024 por cada peso que debe la Corporacion Academia de Yoga Satyananda, cuenta con \$22,45 para respaldar sus obligaciones a corto plazo.

#### **3. SOLIDEZ**

Solidez = Activo Total / Pasivo Total

Solidez = 3.633.591.902 / 200.447.889

Solidez = 18,12736432

La entidad dispone de \$18,13 pesos en activos, por cada peso que adeuda.

#### **4. ENDEUDAMIENTO**

Endeudamiento = Pasivo Total / Activo Total\*100

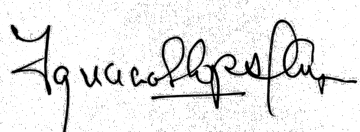
Endeudamiento = 200.447.889 / 3.633.591.902 \*100

Endeudamiento = 5,52 %

Esta razon indica que del total de los Activos de la entidad, el 5,52% esta comprometido con los acreedores. La empresa tiene el 94,48% de sus activos libres.

**CORPORACION ACADEMIA DE YOGA SATYANANDA**  
**ANALISIS HORIZONTAL ESTADO DE SITUACION FINANCIERA**  
**A DICIEMBRE 31 DE 2.024 Y DICIEMBRE 31 DE 2.023**  
**(Valores Expresados en Pesos Colombianos)**

ACTIVO	Nota	Dic. 31 de 2024	Dic. 31 de 2023	ANALISIS HORIZONTAL	
				Variacion absoluta	Variación relativa
<b>Activo Corriente</b>					
Efectivo y equivalentes de efectivo	3	17.694.474	32.794.739	(15.100.265)	(46,04%)
Instrumentos Financieros	4	2.006.189.353	1.819.107.590	187.081.764	10,28%
Otras Cuentas por cobrar	5	1.637.841	13.421.514	(11.783.673)	(87,80%)
Inventarios	6	100.063.897	92.877.627	7.186.270	7,74%
<b>TOTAL ACTIVO CORRIENTE</b>		<b>2.125.585.566</b>	<b>1.958.201.470</b>	<b>167.384.096</b>	<b>8,55 %</b>
<b>Activo no Corriente</b>					
Propiedades, planta y equipo	7	1.504.963.078	1.564.338.117	(59.375.039)	(3,80%)
Activos intangibles	8	20.515	266.767	(246.252)	(92,31%)
Diferidos	9	3.022.744	2.856.557	166.187	5,82%
<b>TOTAL ACTIVO NO CORRIENTE</b>		<b>1.508.006.337</b>	<b>1.567.461.441</b>	<b>(59.455.105)</b>	<b>(3,79%)</b>
<b>TOTAL ACTIVO</b>		<b>3.633.591.902</b>	<b>3.525.662.911</b>	<b>107.928.991</b>	<b>3,06 %</b>

  
**IGNACIO EDUARDO COPETE SALDARRIAGA**  
Representante Legal

  
**LUZ ADRIANA PARRA CASTRO**  
Revisora Fiscal T.P.N 144325-T


  
**IRIS YOMARA CAICEDO JIMENEZ**  
Contadora T.P.N 214714-T

**CORPORACION ACADEMIA DE YOGA SATYANANDA**  
**ANALISIS HORIZONTAL ESTADO DE SITUACION FINANCIERA**  
**A DICIEMBRE 31 DE 2.024 Y DICIEMBRE 31 DE 2.023**  
**(Valores Expresados en Pesos Colombianos)**

	Nota	Dic. 31 de 2024	Dic. 31 de 2023	<b>ANALISIS HORIZONTAL</b>	
				Variacion absoluta	Variación relativa
<b>PASIVO</b>					
<b>Pasivo Corriente</b>					
Obligaciones financieras	10	48.779	287.843	(239.064)	(83,05%)
Cuentas por pagar	11	2.944.962	3.108.990	(164.028)	(5,28%)
Impuestos corrientes por pagar	12	36.889.000	10.629.000	26.260.000	247,06%
Beneficios de empleados	13	8.403.381	5.177.395	3.225.986	62,31%
Anticipos y avances recibidos	14	46.369.700	106.911.401	(60.541.701)	(56,63%)
<b>TOTAL PASIVO CORRIENTE</b>		<b>94.655.822</b>	<b>126.114.629</b>	<b>(31.458.807)</b>	<b>(24,94%)</b>
<b>Pasivo No Corriente</b>					
Impuestos Diferidos	15	105.792.067	105.792.067	0	0,00%
<b>TOTAL PASIVO NO CORRIENTE</b>		<b>105.792.067</b>	<b>105.792.067</b>	<b>0</b>	<b>0,00 %</b>
<b>TOTAL PASIVO</b>		<b>200.447.889</b>	<b>231.906.696</b>	<b>(31.458.807)</b>	<b>(13,57%)</b>
<b>PATRIMONIO</b>					
Fondo social	16	1.000.000	1.000.000	0	0,00%
Superavit de capital	17	1.439.652.615	1.439.652.615	0	0,00%
Reservas	18	58.542.456	58.542.456	0	0,00%
Excedentes acumulados por adopción NIIF Pymes	19	941.788.577	941.788.577	0	0,00%
Excedentes acumulados	20	852.772.568	554.193.230	298.579.338	53,88%
Excedentes del ejercicio	21	139.387.798	298.579.338	-159.191.540	(53,32%)
<b>TOTAL PATRIMONIO</b>		<b>3.433.144.014</b>	<b>3.293.756.216</b>	<b>139.387.798</b>	<b>4,23%</b>
<b>TOTAL PASIVO Y PATRIMONIO</b>		<b>3.633.591.902</b>	<b>3.525.662.911</b>	<b>107.928.991</b>	<b>3,06 %</b>


  
**IGNACIO EDUARDO COPETE SALDARRIAGA**  
Representante Legal

  
**LUZ ADRIANA PARRA CASTRO**  
Revisora Fiscal T.P.N 144325-T

  
**IRIS YOMARA CAICEDO JIMENEZ**  
Contadora T.P.N 214714-T

**CORPORACION ACADEMIA DE YOGA SATYANANDA**  
**ANALISIS VERTICAL ESTADO DE SITUACION FINANCIERA**  
**A DICIEMBRE 31 DE 2.024 Y DICIEMBRE 31 DE 2.023**  
**(Valores Expresados en Pesos Colombianos)**

	Nota	Dic. 31 de 2024	ANALISIS VERTICAL 2024	Dic. 31 de 2023	ANALISIS VERTICAL 2023
<b>ACTIVO</b>					
<b>Activo Corriente</b>					
Efectivo y equivalentes de efectivo	3	17.694.474	0,49 %	32.794.739	0,93 %
Instrumentos Financieros	4	2.006.189.353	55,21 %	1.819.107.590	51,60 %
Otras Cuentas por cobrar	5	1.637.841	0,05 %	13.421.514	0,38 %
Inventarios	6	100.063.897	2,75 %	92.877.627	2,63 %
<b>TOTAL ACTIVO CORRIENTE</b>		<b>2.125.585.566</b>	<b>58,50 %</b>	<b>1.958.201.470</b>	<b>55,54 %</b>
<b>Activo no Corriente</b>					
Propiedades, planta y equipo	7	1.504.963.078	41,42 %	1.564.338.117	44,37 %
Activos intangibles	8	20.515	0,00 %	266.767	0,01 %
Diferidos	9	3.022.744	0,08 %	2.856.557	0,08 %
<b>TOTAL ACTIVO NO CORRIENTE</b>		<b>1.508.006.337</b>	<b>41,50 %</b>	<b>1.567.461.441</b>	<b>44,46 %</b>
<b>TOTAL ACTIVO</b>		<b>3.633.591.902</b>	<b>100,00 %</b>	<b>3.525.662.911</b>	<b>100,00 %</b>

  
**IGNACIO EDUARDO COPETE SALDARRIAGA**  
Representante Legal


  
**LUZ ADRIANA PARRA CASTRO**  
Revisora Fiscal T.P.N 144325-T

  
**IRIS YOMARA CAICEDO JIMENEZ**  
Contadora T.P.N 214714-T



**CORPORACION ACADEMIA DE YOGA SATYANANDA**  
**ANALISIS VERTICAL ESTADO DE SITUACION FINANCIERA**  
**A DICIEMBRE 31 DE 2.024 Y DICIEMBRE 31 DE 2.023**  
**(Valores Expresados en Pesos Colombianos)**

	Nota	Dic. 31 de 2024	ANALISIS VERTICAL 2024	Dic. 31 de 2023	ANALISIS VERTICAL 2023
<b>PASIVO</b>					
<b>Pasivo Corriente</b>					
Obligaciones financieras	10	48.779	0,02 %	287.843	0,12 %
Cuentas por pagar	11	2.944.962	1,47 %	3.108.990	1,34 %
Impuestos corrientes por pagar	12	36.889.000	18,40 %	10.629.000	4,58 %
Beneficios de empleados	13	8.403.381	4,19 %	5.177.395	2,23 %
Anticipos y avances recibidos	14	46.369.700	23,13 %	106.911.401	46,10 %
<b>TOTAL PASIVO CORRIENTE</b>		<b>94.655.822</b>	<b>47,22 %</b>	<b>126.114.629</b>	<b>54,38 %</b>
<b>Pasivo No Corriente</b>					
Impuestos Diferidos	15	105.792.067	52,78 %	105.792.067	45,62 %
<b>TOTAL PASIVO NO CORRIENTE</b>		<b>105.792.067</b>	<b>52,78 %</b>	<b>105.792.067</b>	<b>45,62 %</b>
<b>TOTAL PASIVO</b>		<b>200.447.889</b>	<b>100,00 %</b>	<b>231.906.696</b>	<b>100,00 %</b>
<b>PATRIMONIO</b>					
Fondo social	16	1.000.000	0,03 %	1.000.000	0,03 %
Superavit de capital	17	1.439.652.615	41,93 %	1.439.652.615	43,71 %
Reservas	18	58.542.456	1,71 %	58.542.456	1,78 %
Excedentes acumulados por adopción NIIF Pyme	19	941.788.577	27,43 %	941.788.577	28,59 %
Excedentes acumulados	20	852.772.568	24,84 %	554.193.230	16,83 %
Excedentes del ejercicio	21	139.387.798	4,06 %	298.579.338	9,07 %
<b>TOTAL PATRIMONIO</b>		<b>3.433.144.014</b>	<b>100,00 %</b>	<b>3.293.756.216</b>	<b>100,00 %</b>
<b>TOTAL PASIVO Y PATRIMONIO</b>		<b>3.633.591.902</b>		<b>3.525.662.912</b>	


  
**IGNACIO EDUARDO COPETE SALDARRIAGA**  
Representante Legal

  
**LUZ ADRIANA PARRA CASTRO**  
Revisora Fiscal T.P.N 144325-T

  
**IRIS YOMARA CAICEDO JIMENEZ**  
Contadora T.P.N 214714-T

**CORPORACION ACADEMIA DE YOGA SATYANANDA**  
**ANALISIS HORIZONTAL ESTADO DE RESULTADOS INTEGRAL**  
**DE ENERO 01 A DICIEMBRE 31 DE 2024 Y ENERO 01 A DICIEMBRE 31 DE 2023**  
**(Valores Expresados en Pesos Colombianos)**

	Nota	Dic. 31 de 2024	Dic. 31 de 2023	<b>ANALISIS HORIZONTAL</b>	
				Variacion absoluta	Variación relativa
<b>INGRESOS OPERACIONALES</b>					
Ingresos de actividades ordinarias		526.757.947	620.884.357	(94.126.410)	(15,16%)
<b>Menos</b>					
Devoluciones y Descuentos en Ventas		(7.553.059)	(33.275.678)	25.722.619	(77,30%)
<b>TOTAL INGRESOS OPERACIONALES</b>	22	<b>519.204.888</b>	<b>587.608.680</b>	<b>(68.403.791)</b>	<b>(11,64%)</b>
<b>Menos</b>					
<b>Costo de ventas</b>	23	<b>(221.891.066)</b>	<b>(261.178.845)</b>	<b>39.287.779</b>	<b>(15,04%)</b>
<b>GANANCIA BRUTA EN VENTAS</b>		<b>297.313.822</b>	<b>326.429.835</b>	<b>(29.116.012)</b>	<b>(8,92%)</b>
<b>Menos</b>					
<b>GASTOS OPERACIONALES</b>					
Gastos de administración		(316.725.969)	(312.622.708)	(4.103.261)	1,31%
Gastos de ventas		(4.270.116)	(2.890.870)	(1.379.246)	47,71%
<b>TOTAL GASTOS OPERACIONALES</b>	24	<b>(320.996.085)</b>	<b>(315.513.578)</b>	<b>(5.482.507)</b>	<b>1,74%</b>
<b>GANANCIA OPERACIONAL</b>		<b>(23.682.263)</b>	<b>10.916.257</b>	<b>-34.598.519</b>	<b>(316,94%)</b>
<b>INGRESOS Y/O EGRESOS NO OPERACIONALES</b>					
Otros ingresos	25	223.488.631	310.584.574	(87.095.943)	(28,04%)
Gastos no operacionales	25	(13.655.570)	(17.082.493)	3.426.923	(20,06%)
<b>GANANCIAS DEL EJERCICIO ANTES DE IMPUESTOS</b>		<b>186.150.798</b>	<b>304.418.338</b>	<b>(118.267.540)</b>	<b>(38,85%)</b>
<b>PROVISION DE IMPUESTO DE RENTA Y COMPLEMENTARIOS</b>					
Gasto por impuesto a la renta	26	(46.763.000)	(5.839.000)	(40.924.000)	700,87%
<b>GANANCIA NETA DEL EJERCICIO</b>		<b>139.387.798</b>	<b>298.579.338</b>	<b>(159.191.540)</b>	<b>(53,32%)</b>


  
**IGNACIO EDUARDO COPETE SALDARRIAGA**  
Representante Legal

  
**LUZ ADRIANA PARRA CASTRO**  
Revisora Fiscal T.P.N 144325-T

  
**IRIS YOMARA CAICEDO JIMENEZ**  
Contadora T.P.N 214714-T

**CORPORACION ACADEMIA DE YOGA SATYANANDA**  
**ANALISIS VERTICAL ESTADO DE RESULTADOS INTEGRAL**  
**DE ENERO 01 A DICIEMBRE 31 DE 2024 Y ENERO 01 A DICIEMBRE 31 DE 2023**  
**(Valores Expresados en Pesos Colombianos)**

	Nota	Dic. 31 de 2024	ANALISIS VERTICAL 2024	Dic. 31 de 2023	ANALISIS VERTICAL 2023
<b>INGRESOS OPERACIONALES</b>					
Ingresos de actividades ordinarias		526.757.947		620.884.357	
<b>Menos</b>					
Devoluciones y Descuentos en Ventas		(7.553.059)		(33.275.678)	
<b>TOTAL INGRESOS OPERACIONALES</b>	22	<b>519.204.888</b>		<b>587.608.680</b>	
<b>Menos</b>					
<b>Costo de ventas</b>	23	(221.891.066)	(42,74%)	(261.178.845)	(44,45%)
<b>GANANCIA BRUTA EN VENTAS</b>		<b>297.313.822</b>	<b>57,26%</b>	<b>326.429.835</b>	<b>55,55%</b>
<b>Menos</b>					
<b>GASTOS OPERACIONALES</b>					
Gastos de administración		(316.725.969)	(61,00%)	(312.622.708)	(53,20%)
Gastos de ventas		(4.270.116)	(0,82%)	(2.890.870)	(0,49%)
<b>TOTAL GASTOS OPERACIONALES</b>	24	<b>(320.996.085)</b>	<b>(61,82%)</b>	<b>(315.513.578)</b>	<b>(50,82%)</b>
<b>GANANCIA OPERACIONAL</b>		<b>(23.682.263)</b>	<b>(4,56%)</b>	<b>10.916.257</b>	<b>1,86%</b>
<b>INGRESOS Y/O EGRESOS NO OPERACIONALES</b>					
Otros ingresos	25	223.488.631	43,04%	310.584.574	52,86%
Gastos no operacionales	25	(13.655.570)	(2,63%)	(17.082.493)	(2,91%)
<b>GANANCIA DEL EJERCICIO ANTES DE IMPUESTOS</b>		<b>186.150.798</b>	<b>35,85%</b>	<b>304.418.338</b>	<b>51,81%</b>
<b>PROVISION DE IMPUESTO DE RENTA Y COMPLEMENTARIOS</b>					
Gasto por impuesto a la renta	26	(46.763.000)	(9,01%)	(5.839.000)	(0,99%)
<b>GANANCIA NETA DEL EJERCICIO</b>		<b>139.387.798</b>	<b>26,85%</b>	<b>298.579.338</b>	<b>50,81%</b>

  
**IGNACIO EDUARDO COPETE SALDARRIAGA**  
Representante Legal

  
**LUZ ADRIANA PARRA CASTRO**  
Revisora Fiscal T.P.N 144325-T

  
**IRIS YOMARA CAICEDO JIMENEZ**  
Contadora T.P.N 214714-T

**CORPORACION ACADEMIA DE YOGA SATYANANDA**  
**Notas a los Estados Financieros**  
**31 de diciembre de 2024 y 2023**  
**(Valores expresados en pesos colombianos)**

**1. Información general**

La compañía fue certificada el 1 de Abril de 1.997 con el número 0002488 otorgado en la Alcaldía Mayor de Bogotá, inscrita en Cámara y Comercio sede chapinero el 21 de Abril de 1.997 bajo el número 00004399 del libro I de las entidades sin ánimo de lucro, fue inscrita la entidad denominada: CORPORACION ACADEMIA DE YOGA SATYANANDA.

Dicha entidad obtuvo su personería jurídica número: 0450 el 21 de Septiembre de 1.995 otorgado por la Alcaldía Mayor de Bogotá

El término de duración de la compañía es indefinido y su objeto social es el desarrollo integral de sus miembros según las enseñanzas (SIC) de la ciencia yoga y de la difusión de dicha ciencia de acuerdo a las orientaciones de los establecimientos BIHAR SCHOOL OF YOGA E INTERNATIONAL YOGA FELLOW SHIP DE MUNGER (BIHAR). India.

**2. Bases de elaboración y políticas contables**

Los estados financieros han sido preparados de acuerdo con las Normas de Contabilidad y de Información Financiera aceptadas en Colombia (NCIF), establecidas en la Ley 1314 de 2009, para preparadores de la información financiera pertenecientes al Grupo 2, reglamentadas por el Decreto Único Reglamentario 2420 de 2015 modificado por los Decretos 2496 de 2015, 2131 de 2016, 2170 de 2017, 2483 de 2018 y 1670 de 2021. Las NCIF aplicables en 2023 se basan en la Norma Internacional de Información Financiera (NIIF) para Pequeñas y Medianas Entidades (Pymes) en Colombia – (NIIF para las Pymes), emitida por el Consejo de Normas Internacionales de Contabilidad (International Accounting Standards Board – IASB); la norma de base corresponde a versión 2017 traducida al español por el IASB.

**- Base de contabilidad de causación**

La Empresa prepara sus estados financieros, excepto para la información de los flujos de efectivo, usando la base de contabilidad de causación.

**- Criterio de importancia relativa**

Un hecho económico tiene importancia relativa cuando, debido a su naturaleza, cuantía y las circunstancias que lo rodean, su conocimiento o desconocimiento, puede alterar significativamente las decisiones económicas de los usuarios de la información. Los estados financieros desglosan los rubros específicos conforme a las normas legales o aquellos que representan el 5% o más del activo total, del activo corriente, del pasivo total, del patrimonio y de los ingresos, según el caso. Además, se describen montos inferiores cuando se considere.

- **Efectivo y equivalentes de efectivo**

El efectivo y los equivalentes de efectivo están representados por el efectivo disponible, depósitos de libre disponibilidad en cuentas de ahorro y cuentas corrientes.

- **Inversiones**

Las inversiones obligatorias, son realizadas de acuerdo con las normas gubernamentales vigentes, las inversiones voluntarias que corresponden a los excedentes acumulados se hacen de acuerdo a lo establecido para este tipo de entidades es decir que no se pueden distribuir sino invertir dentro del desarrollo del objeto social de la corporación, se encuentran invertidas en un fondo de inversiones que para la corporación es FIDUCOLOMBIA S.A. y VALORES BANCOLOMBIA entidad de gran solidez y respaldo financiero e inversiones con diferentes vencimientos.

El capital invertido por los fundadores se utilizó en su totalidad para iniciar la etapa preoperativa y desarrollo del objeto social y fue pagado por los mismos en su totalidad teniendo en cuenta la naturaleza de la compañía.

- **Deudores**

Los deudores están representados por los derechos de cobro originados en el desarrollo de las actividades de su objeto social, dinero entregado a terceros en calidad de anticipos para futuras adquisiciones de bienes y servicios o pago de impuestos.

La empresa reconoce el deterioro de cartera evaluando dificultades financieras e incumplimientos del deudor

- **Inventarios**

Las existencias se registran al costo o a su valor neto de realización el que resulte menor. El costo se determina usando el método de promedio ponderado, el valor neto de realización es el valor de uso estimado en el curso normal de las operaciones. El valor neto realizable es el precio de venta estimado en el curso ordinario del negocio, menos los gastos variables de venta aplicables.

- **Propiedad, planta y equipo**

Las propiedades, planta y equipo se presentan a su costo histórico, menos la depreciación subsiguiente y las pérdidas por deterioro, en caso que existan. Comprenden las instalaciones, equipo de oficina, equipos de computación y comunicación, muebles y otros que hacen parte de la compañía

Los gastos de mantenimiento y de reparación se cargan al estado de resultado del período y otro resultado integral en el período en que estos se incurren. La depreciación de estos activos comienza cuando los activos están listos para su uso previsto.

La depreciación de los activos se calcula utilizando el método de línea recta para asignar su costo hasta su valor residual durante el estimado de su vida útil como sigue:

Tipo	Vida útil	Valor residual
Edificaciones	Entre 20 y 25 años	Entre 0% y 10%
Equipo de oficina	Entre 6 y 15 años	Entre 0% y 5%
Equipo de computo	Entre 3 y 8 años	Entre 0% y 2%
Vehículos	Entre 5 y 10 años	Entre 0% y 5%

Los valores residuales y la vida útil de los activos se revisan y ajustan, de ser necesario, a la fecha de cada estado de situación financiera

#### - Proveedores y cuentas corrientes comerciales

Las cuentas por pagar comerciales son obligaciones de pago por bienes o servicios que se han adquirido de los proveedores en el curso ordinario de los negocios. Las cuentas por pagar se clasifican como pasivos corrientes, si el pago debe ser efectuado en un período de un año o menos. Si el pago debe ser efectuado en un período superior a un año se presentan como pasivos no corrientes.

#### NOTA 3 Efectivo y equivalentes de efectivo

(Valores en \$ Colombianos)

	2.024	2.023
Caja	684.274	302.221
Bancos	17.010.200	32.492.518
<b>Total Efectivo y equivalentes de efectivo</b>	<b>17.694.474</b>	<b>32.794.739</b>

El efectivo y equivalente a efectivo no tienen restricciones o gravámenes que limiten su disposición.

**NOTA 4 Instrumentos Financieros****(Valores en \$ Colombianos)**

	<b>2.024</b>	<b>2.023</b>
<b>Inversiones</b>		
Derechos Fiduciarios	440.250.985	416.593.376
Títulos	1.358.550.893	1.310.701.876
Otras inversiones	158.590	145.089
<b>Deudores</b>		
Clientes	247.000	908.200
Ingresos por cobrar	206.981.885	90.759.049
<b>Total Instrumentos financieros</b>	<b>2.006.189.353</b>	<b>1.819.107.590</b>

Estas inversiones se encuentran controladas en un fondo de valores de alto nivel de confianza por su respaldo financiero, son inversiones a largo, mediano, y corto plazo.

Los ingresos por cobrar corresponden a intereses generados por los títulos que la corporación posee que se recibirán al momento de su vencimiento.

**NOTA 5 Otras Cuentas por cobrar****(Valores en \$ Colombianos)**

	<b>2.024</b>	<b>2.023</b>
Anticipo y avances	1.637.841	4.000.514
Anticipo de Impuestos y/o Saldos a Favor	0	8.421.000
Cuentas por cobrar a trabajadores	0	1.000.000
<b>Total Otras cuentas por cobrar</b>	<b>1.637.841</b>	<b>13.421.514</b>

Los anticipos y avances corresponden a pago de celular y vacaciones canceladas a los trabajadores las cuales disfrutaran en 2024

**NOTA 6 Inventarios****(Valores en \$ Colombianos)**

	<b>2.024</b>	<b>2.023</b>
Mercancías no fabricadas por la empresa	100.063.897	92.877.627
<b>TOTAL INVENTARIOS</b>	<b>100.063.897</b>	<b>92.877.627</b>

Los inventarios no tienen restricciones o gravámenes que limiten su negociabilidad o realización

**NOTA 7 Propiedad, Planta y equipo****(Valores en \$ Colombianos)**

	<b>2.024</b>	<b>2.023</b>
<b>Terrenos</b>		
Urbanos	1.113.000.000	1.113.000.000
<b>Equipos de Oficina</b>		
Muebles y Enseres	61.637.101	61.637.101
<b>Equipos de Comunicación y Computacion</b>		
Equipo de Procesamiento de datos	20.763.944	20.763.944
<b>Construcciones</b>		
Terminadas	1.237.072.466	1.237.072.466
<b>Total Costo Ajustado de activos</b>	<b>2.432.473.511</b>	<b>2.432.473.511</b>
<b>Depreciacion Acumulada</b>		
Propiedad planta y equipo	927.510.433	868.135.394
<b>Total Depreciacion Acumulada</b>	<b>927.510.433</b>	<b>868.135.394</b>
<b>TOTAL PROPIEDAD PLANTA Y EQUIPO</b>	<b>1.504.963.078</b>	<b>1.564.338.117</b>

A la fecha del reporte, no se presentan elementos de propiedad planta y equipo que se encuentren pignorados como garantía de pasivos, ni existe restricción alguna en su titularidad.

La propiedad planta y equipo están asegurados con una póliza corporativa de todo riesgo que cubre incendio, explosión, fenómenos de la naturaleza, caída de aviones o parte de ellos, daños por agua y las perdidas consecuenciales por estos eventos (lucros cesantes).

**NOTA 8 Activos Intangibles****(Valores en \$ Colombianos)**

	<b>2.024</b>	<b>2.023</b>
Licencias	20.515	266.767
<b>TOTAL ACTIVOS INTAGIBLES</b>	<b>20.515</b>	<b>266.767</b>

**NOTA 9 Diferidos****(Valores en \$ Colombianos)**

	<b>2.024</b>	<b>2.023</b>
Seguros y fianzas	2.856.560	2.856.557
Arrendamientos	166.184	
<b>TOTAL GASTOS PAGADOS POR ANTICIP</b>	<b>3.022.744</b>	<b>2.856.557</b>



**NOTA 10 Obligaciones Financieras****(Valores en \$ Colombianos)**

	<b>2.024</b>	<b>2.023</b>
<b>NACIONALES</b>		
Saldo inicial	287.843	149.980
Compras del año	14.080.804	18.686.386
Pagos	(14.319.868)	(18.548.523)
<b>Saldo final</b>	<b>48.779</b>	<b>287.843</b>

Las obligaciones financieras corresponden a tarjetas de crédito otorgadas por Bancolombia a la compañía

**NOTA 11 Cuentas por pagar**

	<b>2.024</b>	<b>2.023</b>
<b>COSTOS Y GASTOS POR PAGAR</b>		
Saldo inicial	514.228	0
Gastos y costos causados	173.844.424	257.257.643
Pagos realizados	(174.358.652)	(256.743.415)
<b>Saldo final</b>	<b>0</b>	<b>514.228</b>
<b>RETENCION EN LA FUENTE</b>		
Saldo inicial	378.362	431.362
Retenciones realizadas	6.718.678	7.356.881
Pagos realizados	(6.532.678)	(7.409.881)
<b>Saldo final</b>	<b>564.362</b>	<b>378.362</b>
<b>ICA RETENIDO</b>		
Saldo inicial	174.000	202.000
Retenciones realizadas	1.465.860	1.536.807
Pagos realizados	(1.410.860)	(1.564.807)
<b>Saldo final</b>	<b>229.000</b>	<b>174.000</b>
<b>RETENCIONES Y APORTES DE NÓMINA</b>		
Saldo inicial	2.042.400	1.685.700
Gastos causados	25.337.795	24.233.637
Pagos realizados	(25.228.595)	(23.876.937)
<b>Saldo final</b>	<b>2.151.600</b>	<b>2.042.400</b>

Los saldos de cuentas por pagar es lo adeudado a 31 de diciembre de 2024 por conceptos de retenciones y aportes al sistema de seguridad social pendientes de pagar a las entidades correspondientes.

**NOTA 12 Impuestos corrientes por pagar**

	2.024	2.023
<b>IMPUESTO DE RENTAY COMPLEMENTARIOS</b>		
Saldo inicial	0	0
Impuesto generado	27.819.000	0
Pagos realizados	0	0
<b>Saldo final</b>	<b>27.819.000</b>	<b>0</b>
<b>IMPUESTO SOBRE LAS VENTAS</b>		
Saldo inicial	3.065.000	2.646.000
Impuesto Descontado	110.671.132	126.703.734
Pagos realizados	(111.031.132)	(126.284.734)
<b>Saldo final</b>	<b>2.705.000</b>	<b>3.065.000</b>
<b>IMPUESTO DE INDUSTRIA Y COMERCIO</b>		
Saldo inicial	7.564.000	3.248.000
Ica causado en el año	7.840.106	9.343.992
Pagos realizados	(9.039.106)	(5.027.992)
<b>Saldo final</b>	<b>6.365.000</b>	<b>7.564.000</b>
<b>TOTAL 31 diciembre de 2024</b>	<b>36.889.000</b>	<b>10.629.000</b>

Las declaraciones de impuestos del 2024 pueden ser revisadas dentro de los 3 años siguientes a la fecha del vencimiento del plazo para declarar. Sin embargo, en opinión de la gerencia, en el evento que ello ocurra no se esperan diferencias significativas.

**NOTA 13 Beneficios a empleados**

**(Valores en \$ Colombianos)**

	2.024	2.023
<b>SALARIOS POR PAGAR</b>		
Saldo inicial	0	0
Movimiento neto	71.401.206	65.806.498
Pago	(71.401.206)	(65.806.498)
<b>Saldo final</b>	<b>0</b>	<b>0</b>

**CESANTIAS**

Saldo inicial	4.679.599	4.816.963
Movimiento neto	7.186.014	4.679.599
Pago	(5.859.924)	(4.816.963)
<b>Saldo final</b>	<b>6.005.689</b>	<b>4.679.599</b>

**INTERESES A LAS CESANTIAS**

Saldo inicial	497.796	568.583
Movimiento neto	697.974	497.796
Pago	(497.796)	(568.583)
<b>Saldo final</b>	<b>697.974</b>	<b>497.796</b>

**VACACIONES**

Saldo inicial	0	1.459.638
Movimiento neto	1.699.718	
Pago	0	(1.459.638)
<b>Saldo final</b>	<b>1.699.718</b>	<b>0</b>

Los intereses de cesantías fueron cancelados el 14 de Enero 2025, según lo estipula las leyes laborales.

Las cesantías serán consignadas a sus respectivos fondos antes del 14 de Febrero 2025 según lo estipula las leyes laborales.

**NOTA 14 Anticipos y Avances recibidos**

(Valores en \$ Colombianos)

	<b>2.024</b>	<b>2.023</b>
Clientes	46.369.700	106.911.401
<b>Saldo final</b>	<b>46.369.700</b>	<b>106.911.401</b>

Los anticipos y avances de clientes corresponden al saldo pendiente de redimir por bonos regalos, productos y servicios que se prestaran en 2025.

**NOTA 15 Impuestos Diferidos**

Las diferencias entre el valor en libros de los activos y pasivos y las bases fiscales de los mismos dan lugar a las siguientes diferencias temporarias que generan impuestos diferidos, calculados y registrados en periodos anteriores, con base en las tasas tributarias vigentes como referentes para los años en los cuales dichas diferencias temporarias se revertirán.

De acuerdo con la legislación tributaria vigente en Colombia, ni la distribución de dividendos ni la retención de utilidades presentan efecto sobre la tarifa del impuesto de renta.

(Valores en \$ Colombianos)

	2.024	2.023
Impuesto diferido	105.792.067	105.792.067
Saldo final	<b>105.792.067</b>	<b>105.792.067</b>

**Nota 16 Fondo Social**

(Valores en \$ Colombianos)

	2.024	2.023
Fondo Social	1.000.000	1.000.000
<b>TOTAL FONDO SOCIAL</b>	<b>1.000.000</b>	<b>1.000.000</b>

El valor de \$ 1.000.00 está constituido por el aporte de los miembros como fundadores.

**Nota 17 Superávit de Capital**

(Valores en \$ Colombianos)

	2.024	2.023
Donaciones en dinero	1.439.652.615	1.439.652.615
<b>TOTAL SUPERAVIT DE CAPITAL</b>	<b>1.439.652.615</b>	<b>1.439.652.615</b>

El Superávit de capital está constituido por las donaciones realizadas.

**Nota 18. Reservas**

De acuerdo con las disposiciones vigentes en Colombia, la corporación constituyo una reserva denominada asignación permanente que fue aprobada por la Asamblea General. Esta reserva no puede distribuirse, pero puede utilizarse para absorber perdidas.

(Valores en \$ Colombianos)

	2.024	2.023
Otras	58.542.456	58.542.456
<b>TOTAL ASIGNACION PERMANENTE</b>	<b>58.542.456</b>	<b>58.542.456</b>

#### Nota 19 Excedente acumulacion NIIF

	2.024	2.023
Eliminacion Superavit por Valorizacion	1.057.920.669	1.057.920.669
Eliminacion retenciones no canceladas	909.820	909.820
Eliminacion cuenta por pagar no canceladas	20.804	20.804
Eliminacion de intangibles	(1.108.000)	(1.108.000)
Impuesto Diferido	(105.792.067)	(105.792.067)
<b>Excedentes acumulados por adopcion de</b>	<b>951.951.226</b>	<b>951.951.226</b>

Corresponde a la afectación que se dio en el patrimonio por la implementación de la NIIF

#### Nota 20. Excedentes acumulados

(Valores en \$ Colombianos)

	2.024	2.023
Excedentes de Ejercicios anteriores	852.772.568	554.193.230

#### Nota 21. Excedentes de ejercicio en curso

(Valores en \$ Colombianos)

	2.024	2.023
Resultado de ejercicio en curso	139.387.798	298.579.338

#### Nota 22 Ingresos de actividades ordinarias

Los ingresos operacionales corresponden a las ventas del ejercicio en el desarrollo del objeto social y se descomponen así:

(Valores en \$ Colombianos)

	2.024	2.023
<b>Ingresos operacionales</b>		
Comercio al por mayor y al por menor	67.941.938	87.300.394
Enseñanza	458.816.009	533.583.964
Devoluciones	(7.553.059)	(33.275.678)
Rebajas y descuentos	0	0
<b>Total Operacionales</b>	<b>519.204.888</b>	<b>587.608.680</b>

**Nota 23. – Costos de Ventas****(Valores en \$ Colombianos)**

	<b>2.024</b>	<b>2.023</b>
Costo de venta bienes	25.759.448	31.730.894
Costo de Venta Servicios	196.131.618	229.447.951
<b>TOTAL COSTOS DE VENTAS</b>	<b>221.891.066</b>	<b>261.178.845</b>

**Nota 24 Gastos Operacionales**

Los gastos operacionales corresponden a las erogaciones necesarias para el funcionamiento del establecimiento comercial, se clasifican en los siguientes conceptos y se registran por el sistema de causación:

**(Valores en \$ Colombianos)**

	<b>2.024</b>	<b>2.023</b>
<b>Gastos de Administración</b>		
Gastos de Personal	111.359.859	98.452.818
Honorarios	31.537.500	32.147.857
Impuestos	42.154.571	41.739.600
Arrendamientos	1.713.130	1.657.233
Servicios	32.136.119	13.025.338
Gastos Legales	2.225.500	2.261.000
Mantenimiento y Reparaciones	27.092.580	24.854.038
Adecuación e instalación de oficinas	100.000	60.000
Depreciaciones	59.375.039	63.388.979
Diversos	4.500.589	5.831.367
Provisiones		24.796.515
Amortizaciones	4.531.082	4.407.963
<b>Total Gastos de Administración</b>	<b>316.725.969</b>	<b>312.622.708</b>
<b>Gastos de Ventas</b>		
Servicios	4.111.911	2.890.870
Honorarios		
Diversos	158.205	
<b>Total Gastos de Administración</b>	<b>4.270.116</b>	<b>2.890.870</b>
<b>TOTAL GASTOS</b>	<b>320.996.085</b>	<b>315.513.578</b>

## Nota 25 Gastos e Ingresos No Operacionales

(Valores en \$ Colombianos)

	2.024	2.023
<b>Gastos no Operacionales</b>		
Gastos bancarios	953.687	883.390
Comisiones	8.898.023	10.583.575
Financieros	87.864	1.218.744
Perdida de Inversiones	0	0
Gastos extraordinarios	2.814.261	4.390.163
Diversos	901.735	6.621
<b>TOTAL GASTOS NO OPERACIONALES</b>	<b>13.655.570</b>	<b>17.082.493</b>

	2.024	2.023
<b>Ingresos No Operacionales</b>		
Financieros	207.615.515	258.644.145
Recuperaciones	11.059.308	26.248.468
Incapacidades	0	0
Recuperaciones de Ejercicios Anteriores		0
Diversos	4.813.807	25.691.961
<b>Total no operacionales</b>	<b>223.488.631</b>	<b>310.584.574</b>

## Nota 26. – Impuesto de Renta y Complementarios

(Valores en \$ Colombianos)

	2.024	2.023
Impuesto de Renta y Complementarios	46.763.000	5.839.000
<b>TOTAL IMPUESTO DE RENTA</b>	<b>46.763.000</b>	<b>5.839.000</b>

Las entidades sin ánimo de lucro - ESAL que deben declarar renta son las señaladas en el artículo 19 del Estatuto Tributario los contribuyentes del régimen tributario especial. La Corporación Academia de Yoga Satyananda cumple los requisitos determinados en el Artículo 356-2 E.T, obteniendo la calificación de Régimen Especial, que le permite pagar un impuesto de renta del 20%. El gasto por impuesto sobre la renta del período comprende el impuesto sobre la renta corriente y diferido. El impuesto se reconoce en el estado de resultados. El cargo por impuesto sobre la renta corriente se calcula sobre la base de las leyes tributarias promulgadas o sustancialmente promulgadas a la fecha del balance general. La gerencia evalúa periódicamente las posiciones asumidas en las declaraciones de impuestos presentadas respecto de situaciones en las que las leyes tributarias son objeto de interpretación. La Compañía, cuando corresponde, constituye provisiones sobre los montos que espera deberá pagar a las autoridades tributarias

Las rentas fiscales por concepto de ganancias ocasionales se gravan a la tarifa del 15% para los años 2023 y 2024 respectivamente.

A partir del año gravable 2021 la tarifa de renta presuntiva es del cero por ciento (0%).

La ley 1819 de 2016, determinó a través del artículo 22 que para la vigencia de 2017 y siguientes, la determinación del impuesto sobre la renta y complementarios, en el valor de los activos, pasivos, patrimonio, ingresos, costos y gastos, de los sujetos pasivos de este impuesto obligados a llevar contabilidad, aplicarán los sistemas de reconocimiento y medición, de conformidad con los marcos técnicos normativos contables vigentes en Colombia, cuando la ley tributaria remita expresamente a ellas y en los casos en que esta no regule la materia. En todo caso, la ley tributaria puede disponer de forma expresa un tratamiento diferente, de conformidad con el artículo 4 de la ley 1314 de 2009.

El término general de firmeza de las declaraciones de renta en 3 años; para las compañías que presenten las siguientes situaciones la firmeza estará supeditada así: El siguiente es el detalle de la firmeza de la Declaración de Renta:

Impuesto	Año gravable	FIRMEZA DECLARACIONES DE RENTA
RENTA	2021	2025
RENTA	2022	2026
RENTA	2023	2027

Se unifica el término general de firmeza de las declaraciones de renta en 3 años, para las compañías que presenten las siguientes situaciones la firmeza estará supeditada así:

Año de declaración	Término de firmeza
2015	Declaraciones en las que se liquiden y/o compensen pérdidas quedarían en firme dentro de los cinco (5) años siguientes a la fecha de la presentación de la declaración
2016 al 2018	Las declaraciones que arrojan pérdidas fiscales la firmeza son de doce (12) años; si se compensan pérdidas fiscales, o estuviesen sujetos al régimen de precios de transferencia la firmeza es de seis (6) años.
A partir de la renta 2019	En las declaraciones que se liquiden y/o compensen pérdidas fiscales o que estén sujetos al régimen de precios de transferencia la firmeza será de tres (5) años

**27. Aprobación de los estados financieros**

Estos estados financieros fueron aprobados por la Asamblea de Asociados y autorizados para su publicación el 28 de Marzo de 2025.